

热烈欢迎安徽理工大学高等学历
继续教育 2023 级新生

新生入学手册

安徽理工大学继续教育学院
2023年1月15日

目录

1、2023级新生入学须知.....	3
2、2023级新生各专业收费标准.....	4
3、在线缴纳学费流程.....	5
4、“安徽继续教育在线”平台学习指南.....	8
5、直播教学平台学习指南..	9

2023级新生入学须知

(本须知务必认真阅读)

2023级新同学:

祝贺你成为安徽理工大学高等学历继续教育学生。为了顺利报到注册,请注意以下事项:

一、2023级新生入学报到注册在线上进行。

二、新生收到录取通知书后务必记住函授站或班主任联系电话、加入函授站或班级群。今后学校的教学安排、重要通知都将会通过班级群发布。

三、2023级新生入学报到注册以缴费为准。除学费、教材费以外的任何费用,都属于乱收费,学生有权拒缴。学费通过线上缴费系统缴纳,学校没有委托任何个人或中介组织收取学费,切勿上当受骗。缴费截止时间:2023年2月28日,逾期将根据《安徽理工大学成人教育学生学籍管理办法》处理。

四、教材费是代收代支费用,校本部2023级新生教材由学校提供教材版本,自行购买。各函授站(点)、数字化学习中心根据学生的需求情况,自行安排。

五、2023级新生第一学期将在线学习,课程表、开学时间请注意各自班级群通知。学习时请仔细阅读《“安徽继续教育在线”学习平台学习指南》、《直播安徽理工大学继续教育直播教学平台操作指南平台学习指南》。

六、详情请登陆安徽理工大学继续教育学院网站:

<http://jxjy.aust.edu.cn/>

七、继续教育学院咨询、监督电话:

0554-6631993

2023级新生各专业收费标准

序号	专业名称	学制	学习形式	层次	学费（每学年）
1	电气工程及其自动化	5	函授	高起本科	1320
2	机械电子工程	5	函授	高起本科	1320
3	计算机科学与技术	5	函授	高起本科	1320
4	化学工程与工艺	5	函授	高起本科	1320
5	电子信息工程	5	函授	高起本科	1320
6	市场营销	2.5	函授	专升本	1100
7	采矿工程	2.5	函授	专升本	1320
8	财务管理	2.5	函授	专升本	1100
9	建筑学	2.5	函授	专升本	1320
10	车辆工程	2.5	函授	专升本	1320
11	电气工程及其自动化	2.5	函授	专升本	1320
12	机械电子工程	2.5	函授	专升本	1320
13	计算机科学与技术	2.5	函授	专升本	1320
14	化学工程与工艺	2.5	函授	专升本	1320
15	工程造价	2.5	函授	专升本	1320
16	机械设计制造及其自动化	2.5	函授	专升本	1320
17	电子信息工程	2.5	函授	专升本	1320
18	安全工程	2.5	函授	专升本	1320
19	土木工程	2.5	函授	专升本	1320
20	金融学	2.5	函授	专升本	1100
21	会计学	2.5	函授	专升本	1100
22	人力资源管理	2.5	函授	专升本	1100
23	工程管理	2.5	函授	专升本	1320
24	环境工程	2.5	函授	专升本	1320
25	医学检验技术	3	业余	专升本	1650
26	临床医学	3	业余	专升本	1650
27	护理学	3	业余	专升本	1650
28	药学	3	业余	专升本	1650

安徽理工大学成人教育学生 移动端缴费流程

1. 支付宝或者微信扫描下方二维码进入校园支付平台界面，根据提示输入学号（见录取通知书右上角）、密码、验证码后登录校园支付平台。

（初始密码为：aust@+身份证后 6 位，尾号为 X 的请小写）



2. 学生缴费

(1) 个人信息核对无误后点击学生缴费

(2) 点击需要缴费的年度

(3) 勾选需要缴费的项目

(4) 点击缴费

微信界面支付宝界面

The image displays three sequential screenshots of a student payment interface, likely from a mobile application or website.

Left Screenshot: 请选择年度 (Please Select Year)

- Header: 请选择年度
- Content: A list with one item, "2021年", which is highlighted with a red box.

Middle Screenshot: 收费明细 (Fee Details)

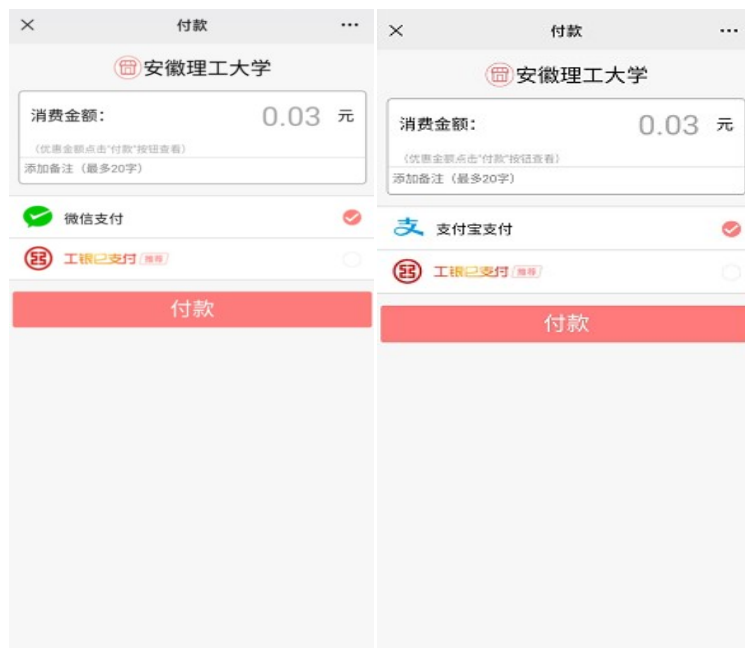
- Header: 收费明细
- Content: A list of three fee items, each with a checked checkbox and a fee amount of 0.01:
 - 收费项目: 住宿费/欠费金额: 0.01
 - 收费项目: 教材费/欠费金额: 0.01
 - 收费项目: 卧具费/欠费金额: 0.01
- Section: 选择支付方式 (Select Payment Method) with "工行支付" (Bank of China Payment) selected and marked with a blue checkmark.
- Text: 缴纳金额 0.03
- Button: A blue button labeled "缴费" (Pay) is highlighted with a red box.

Right Screenshot: 收费明细 (Fee Details)

- Header: 收费明细
- Content: A list of three fee items, each with a checked checkbox and a fee amount of 0.01:
 - 收费项目: 住宿费/欠费金额: 0.01
 - 收费项目: 教材费/欠费金额: 0.01
 - 收费项目: 卧具费/欠费金额: 0.01
- Section: 选择支付方式 (Select Payment Method) with "工行支付" (Bank of China Payment) selected and marked with a blue checkmark.
- Text: 缴纳金额 0.03
- Button: A blue button labeled "缴费" (Pay) is highlighted with a red box.

A red arrow points from the "缴费" button in the middle screenshot to the "缴费" button in the right screenshot, indicating the flow of the process.

3. 选择支付方式，并点击付款支付



“安徽继续教育在线”平台学习指南

2023 级全体学生部分课程利用“安徽继续教育在线”学习平台，在线学习资源课程，有关事项通知如下：

一、学生登录“安徽继续教育在线”学习平台

登录网址：<http://www.ahjxjy.cn>（也可通过手机关注微信公众号“安徽继续教育网络园区”学习）

登录用户名：学生身份证号

登录密码：学生身份证号后 6 位（末位有 X 的需大写）

二、在线学习

登录后进入自己的学习空间，选择相应的课程资源根据要求进行在线学习。

三、“安徽继续教育在线”课程考试

1、公共基础课程 7 门：《计算机实用技术》、《思想道德与法制》、《毛泽东思想和中国特色社会主义理论体系概论》、《马克思主义基本原理》、《大学英语》、《中国近现代史纲要》、《高等数学》。

学生完成上述课程学习后，点击“我的考试”，打开摄像头，进行在线考试，系统自动计分。学生若不能在本学期内的截止日期前，完成在线考试，相应课程就没有成绩。

2、其他课程：除公共基础课外的部分专业课，均采用线上学习，线下考试的模式。课程成绩的计算比例为线上学习占 40%和线下考试占 60%。若学生只完成线上学习不参加线下考试或只参加线下考试而没有线上学习，该门课程均视为不合格。

备注：在学习过程中遇到问题可电话（0554-6668427）。

安徽理工大学继续教育直播教学平台操作指南（学生版）

学习方式一：手机端操作指南

（一）登录

1. 下载安装：

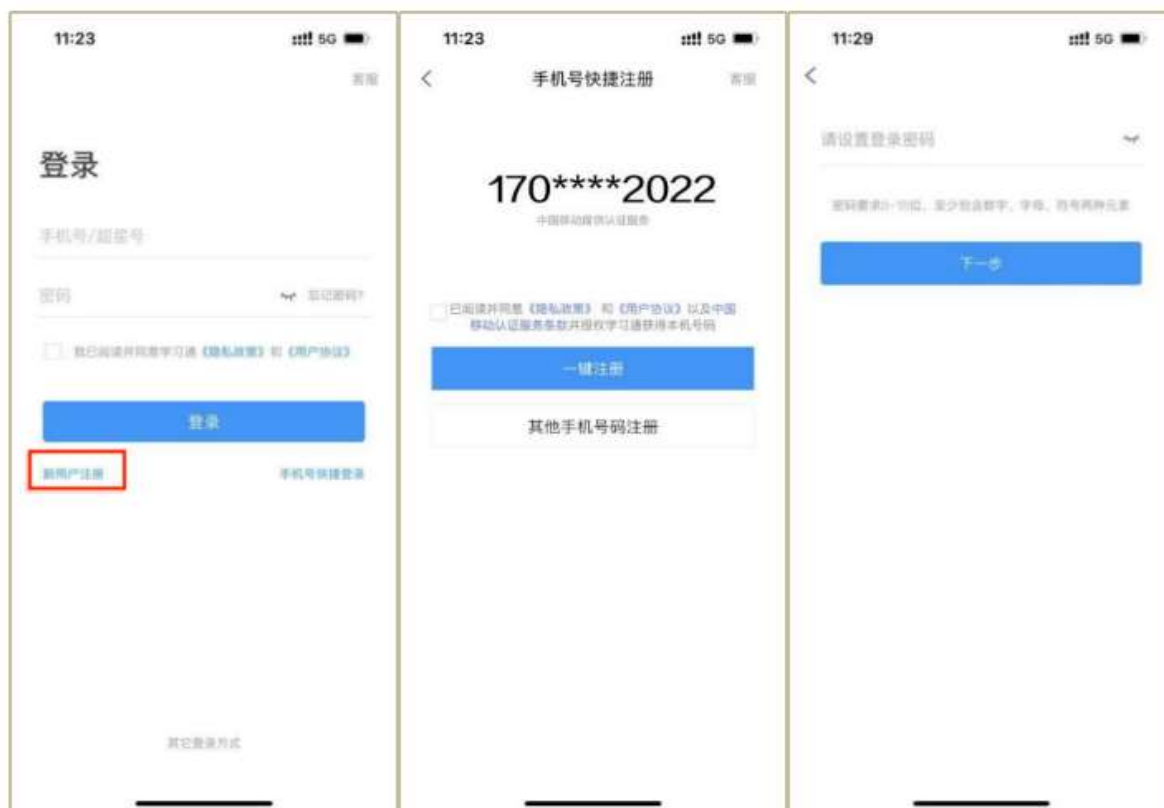
方式一：手机应用市场搜索“超星学习通”，下载并安装。

方式二：用微信扫描下方二维码下载，选择在浏览器打开。



下载二维码

2. 打开“学习通”App，点击“新用户注册”，用手机号及验证码注册，并完成密码设置。



3. “学校/单位”处填写“安徽理工大学继续教育”，并填写好学号及姓名。

11:30 5G

输入：安徽理工大学继续教育

请输入学校/单位

下一步

跳过

10:18 5G

完善信息

单位

学号/工号 输入：学生学号

姓名 输入：姓名

验证

4. 注册后，若需再次登录，可直接输入手机号和设置好的登录密码，阅读完成并同意用户协议后，便可勾选，点击登录即可。

19:34

客服

登录

手机号

密码 忘记密码?

☐ 我已阅读并同意学习通《隐私政策》和《用户协议》

登录

新用户注册 手机号快捷登录

其它登录方式

（二）学习

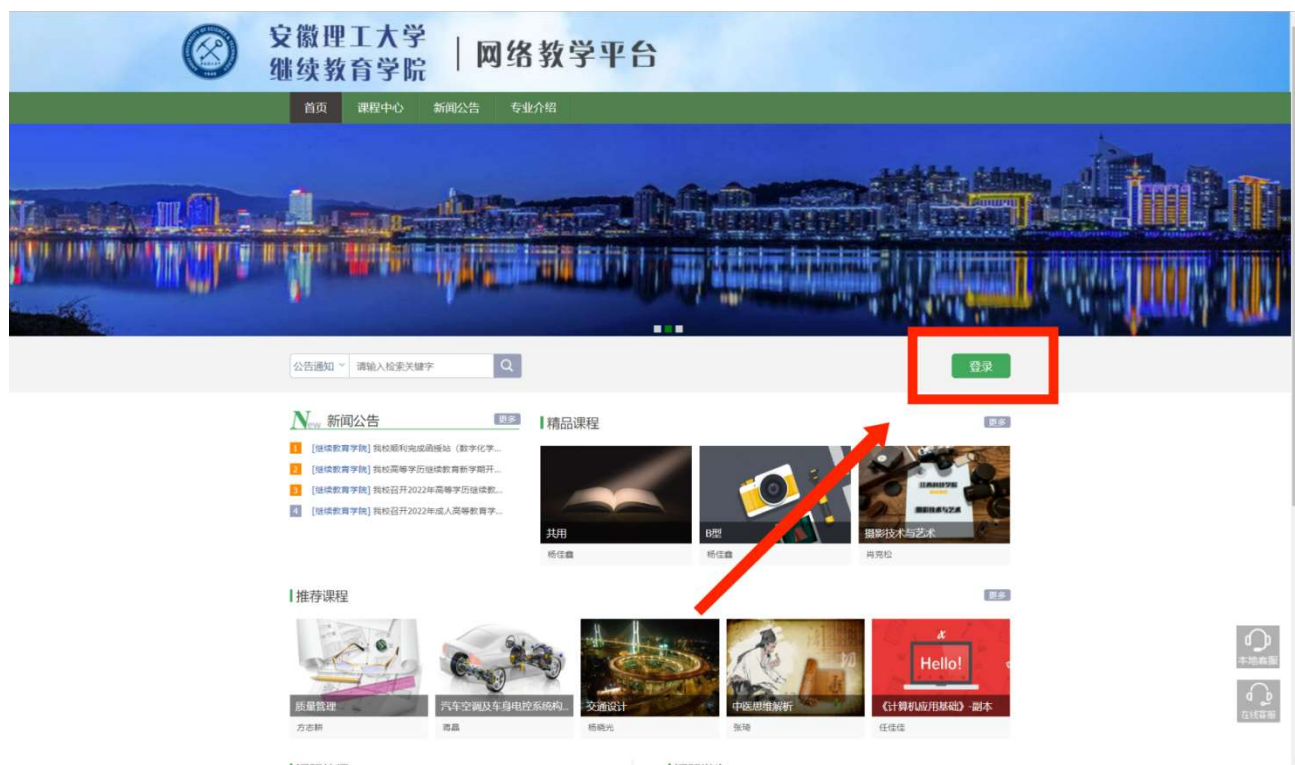
点击底部菜单“我”——“课程”，可进入课程列表，再选择要学习的课程，找到对应的章节，按照章节提示的直播课程时间，点击直播链接即可进入老师的直播课堂。



学习方式二：电脑端操作指南

(一) 登录（手机已注册绑定过，可直接使用手机号+密码/验证码方式登录）

1. 打开安徽理工大学继续教育学院 (<http://v197451.fanya.chaoxing.com/portal>)，在首页右上角选择“登录”进入用户界面。



2. 进入用户登录页面后，点击新用户注册，填写手机号、验证码，并按提示设置密码。确认单位为“安徽理工大学继续教育”，绑定学号号后，方可进入个人学习空间页面。（手机已注册绑定过，可直接使用手机号+密码/验证码方式登录）

客服

用户登录

手机号/超星号

学习通密码

忘记密码?

登录

新用户注册

手机验证码登录

其它方式登录 >

使用学习通APP扫码登录

登录即表示同意平台《隐私政策》和《用户协议》



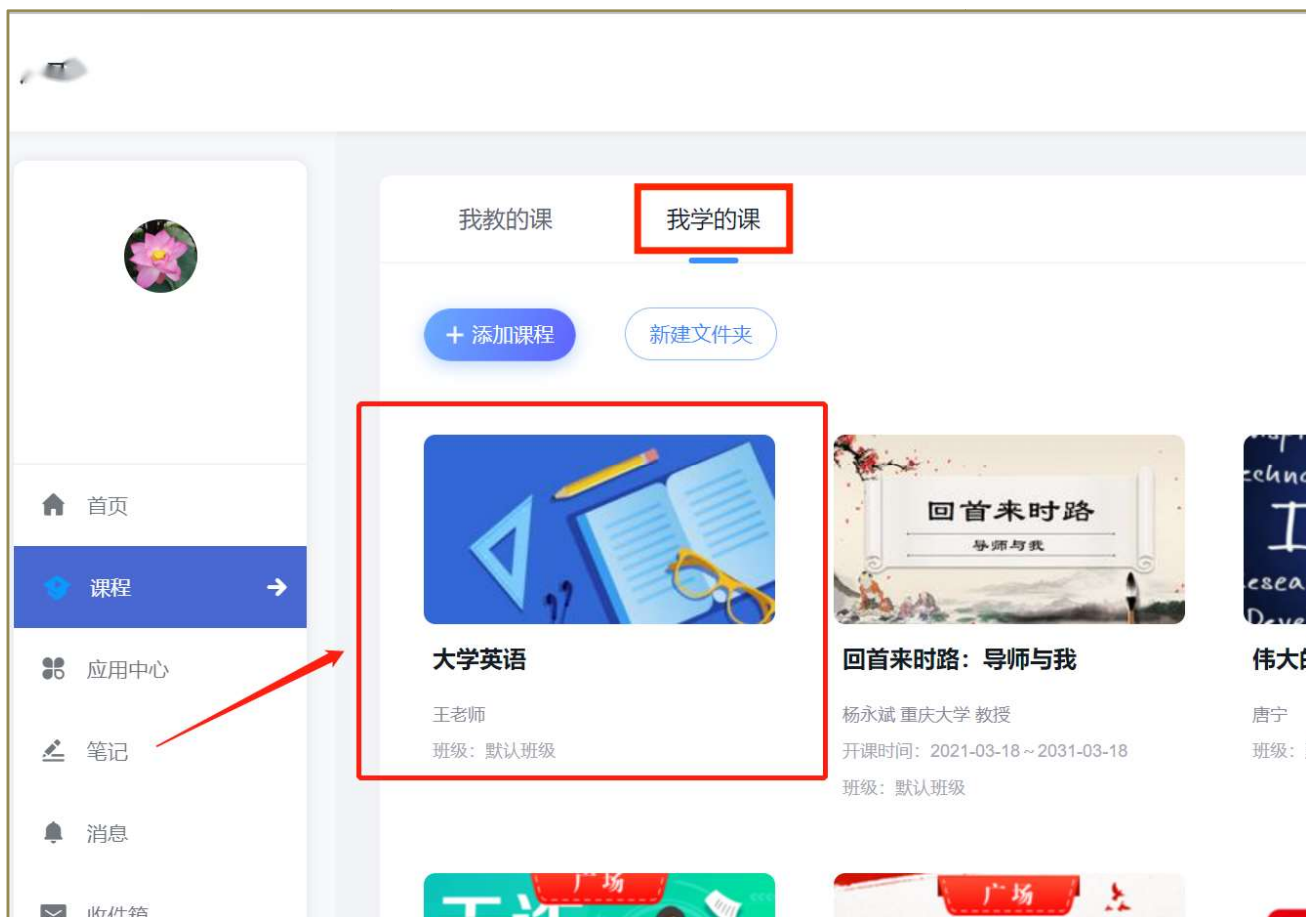
The image shows a mobile app interface for "新用户注册" (New User Registration). At the top left is a "< 返回" (Return) button and at the top right is a "客服" (Customer Service) link. The title "新用户注册" is centered. Below it are three input fields: a country code field with "+86" and a dropdown arrow, a phone number field labeled "手机号", and a verification code field labeled "验证码" with a "获取验证码" (Get Verification Code) button to its right. Below these is a password field labeled "设置密码" with a strength indicator "7/7" and a note "密码要求8-16位, 至少包含数字, 字母, 字符两种元素". At the bottom is a large blue button labeled "下一步" (Next Step). At the very bottom, there is a small text line: "登录即表示同意平台 《隐私政策》 和 《用户协议》".



The image shows a mobile app interface for "完善信息" (Complete Information). At the top left is a "< 返回" (Return) button and at the top right is a "客服" (Customer Service) link. The title "完善信息" is centered. Below it are two input fields: one with a school icon and the text "输入: 安徽理工大学继续教育", and another with a student ID icon and the text "输入: 学号". At the bottom is a large blue button labeled "下一步" (Next Step).

(二) 学习

1. 在个人学习空间左侧，点击“课程”—我学的课—选择课程进行学习。



2. 进入课程后，可查看章节列表的知识点，找到对应的章节，按照章节提示的直播课程时间，点击直播链接即可进入老师的直播课堂。

